

2020年度秋学期終了時 成績分布

FD・IR推進室

利用したデータ

- 2020年秋学期終了時の成績を利用するために、2021年5月31日段階での学生データを利用した
 - 大学院生は除く、在学生のデータを利用した
- GPAは通算GPAを用いた
 - 平均値、標準偏差等のデータは小数点3位を切り捨てて表示した

学年全体の分布

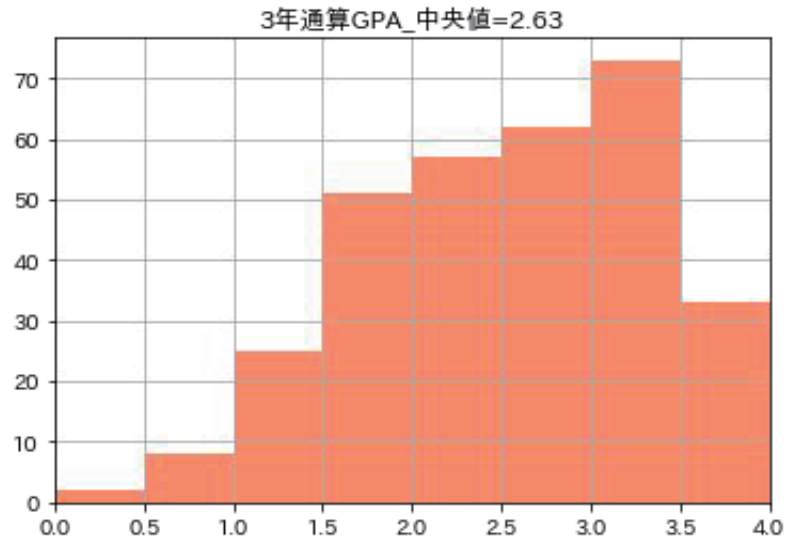
2年生の通算GPA分布

人数	328
平均値	2.70
標準偏差	0.93
最小値	0.00
25%値(4分の1値)	2.24
50%値(中央値)	2.95
75%値(4分の3値)	3.38
最大値	4.00



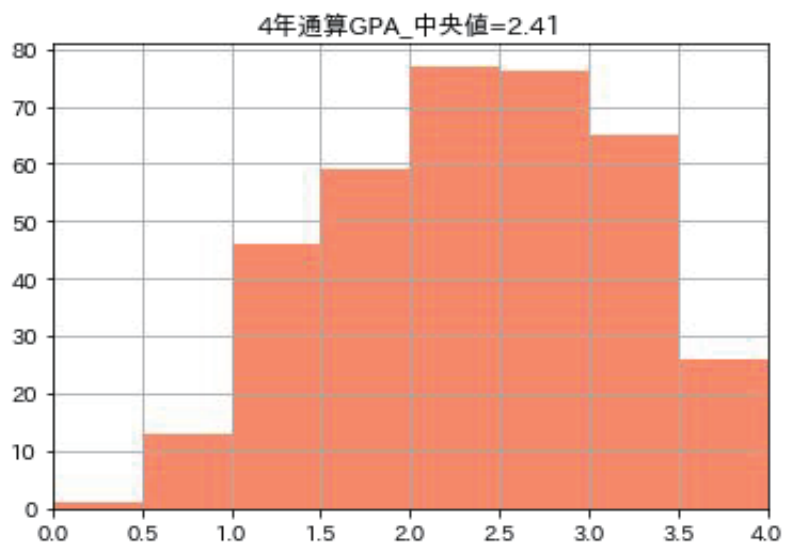
3年生の通算GPA分布

人数	311
平均値	2.51
標準偏差	0.79
最小値	0.22
25%値(4分の1値)	1.89
50%値(中央値)	2.63
75%値(4分の3値)	3.19
最大値	3.88



4年生の通算GPA分布

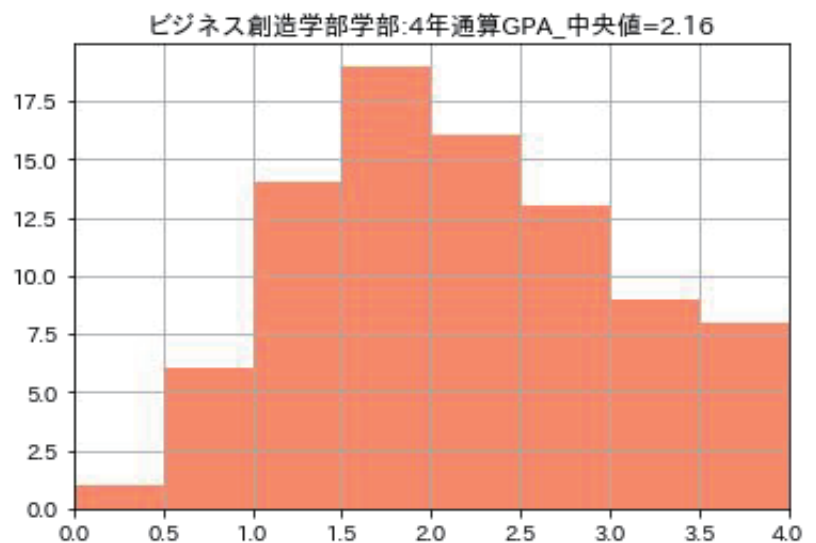
人数	363
平均値	2.37
標準偏差	0.77
最小値	0.32
25%値(4分の1値)	1.78
50%値(中央値)	2.41
75%値(4分の3値)	2.99
最大値	3.91



学部×学年での分布

ビジネス創造学部：4年生の通算GPA分布

人数	86
平均値	2.14
標準偏差	0.86
最小値	0.32
25%値(4分の1値)	1.50
50%値(中央値)	2.16
75%値(4分の3値)	2.79
最大値	3.85



経営経済学部：4年生の通算GPA分布

人数	277
平均値	2.44
標準偏差	0.73
最小値	0.74
25%値(4分の1値)	1.89
50%値(中央値)	2.49
75%値(4分の3値)	3.03
最大値	3.91

